

MELKPRIJSVERGELIJKING NOVEMBER 2012

(Voor standaardmelk (1) en volgens de uitbetalingssystemen van de zuivelondernemingen; alle bedragen in euro / 100kg)

Bedrijf		kwaliteits- toeslag	kwantum- toeslag	seizoens- toeslag	MELKPRIJS deze maand	meest recente nabetaling	Voortschr. gem. laatste 12 maanden (4)
Milcobel	BE	0,73	1,37		33,75	0,10	30,60
Alois Müller	DE	0,51			33,45	0,38	31,63
DMK (Humana Milchunion eG)	DE		0,15		34,10	0,00	31,00
DMK (Nordmilch)	DE		0,15		34,10	0,00	31,04
Arla Foods	DK	0,62			31,40	1,49	33,24
Hämeenlinnan Osuusmeijeri	FI			1,94	43,23	2,82	44,21
Bongrain CLE (Basse Normandie)	FR	0,74			33,32	geen	33,59
Danone (Pas de Calais)	FR				32,57	geen	33,77
Lactalis (Pays de la Loire)	FR				31,10	geen	32,99
Sodiaal	FR	0,58			31,79	geen	33,65
Dairy Crest (Davidstow)	GB	0,12	0,36	2,42	38,19	0,00	35,03
First Milk	GB	0,60	2,26		34,72	0,00	31,78
Glanbia	IE			5,34	37,27	0,00	30,95
Kerry	IE				31,00	geen	30,53
Granarolo (Noord)	IT	1,15	3,42		40,24	geen	40,75
DOC Kaas	NL	0,05	0,34		33,23	2,03	33,64
FrieslandCampina	NL	0,05	0,75	2,45	36,47	1,79	34,67
GEMIDDELDE MELKPRIJZEN⁽²⁾					34,70		33,71
Emmi	CH		2,91		47,09	geen	46,65
Fonterra (5)	NZ				28,23	0,00	29,06
Verenigde Staten (3)	US	0,17			39,95	geen	33,37

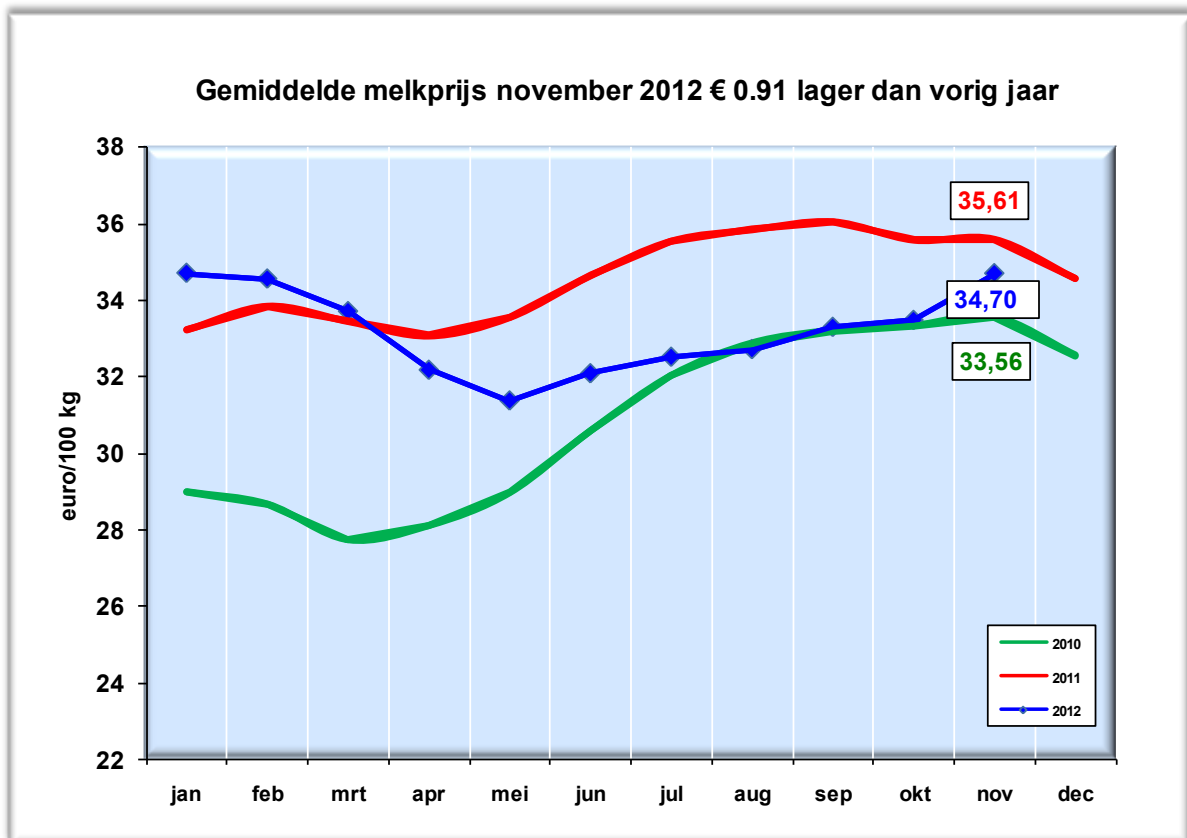
Voetnoten:

- (1) Alle bedragen excl. BTW uitbetaald aan de veehouder en uitgaande van om de andere dag ophalen.
Prijs per 100 kg standaard melk met 4,2% vet, 3,4% eiwit, 500.000 kg per jaar, kiemgetal van 24.999 en een celgetal van 249.999 per ml.
- (2) Rekenkundig gemiddelde.
- (3) Gebaseerd op USDA publicatie, gestandaardiseerd voor 4,2% vet, 3,4% eiwit en een celgetal van 249.999 per ml.
- (4) Inclusief de meest recente nabetaling.
- (5) Gebaseerd op de seizoensverwachting, gestandaardiseerd voor 4,2% vet en 3,4% eiwit.

OPMERKINGEN BIJ MELKPRIJSVERGELIJKING NOVEMBER 2012

MELKPRIJZEN

De berekende voorschotprijzen komen in november 2012 gemiddeld uit op € 34,70, een daling van 2,6% ten opzichte van november 2011 (- € 0,91). Ten opzichte van de vorige maand zijn de melkprijzen verder gestegen, met € +1,08.



Ten opzichte van de vorige maand zijn over het algemeen de melkprijzen gestegen of gelijk gebleven.

De Britse melkprijzen breken in november opnieuw records, terwijl First Milk en Dairy Crest voor de komende maanden ook nog verdere prijsverhogingen hebben aangekondigd . De melkprijs van First Milk stijgt met 0,75 ppl in december en 0,5 ppl in januari en Dairy Crest verhoogt de melkprijs met 1,25 ppl vanaf januari 2013.

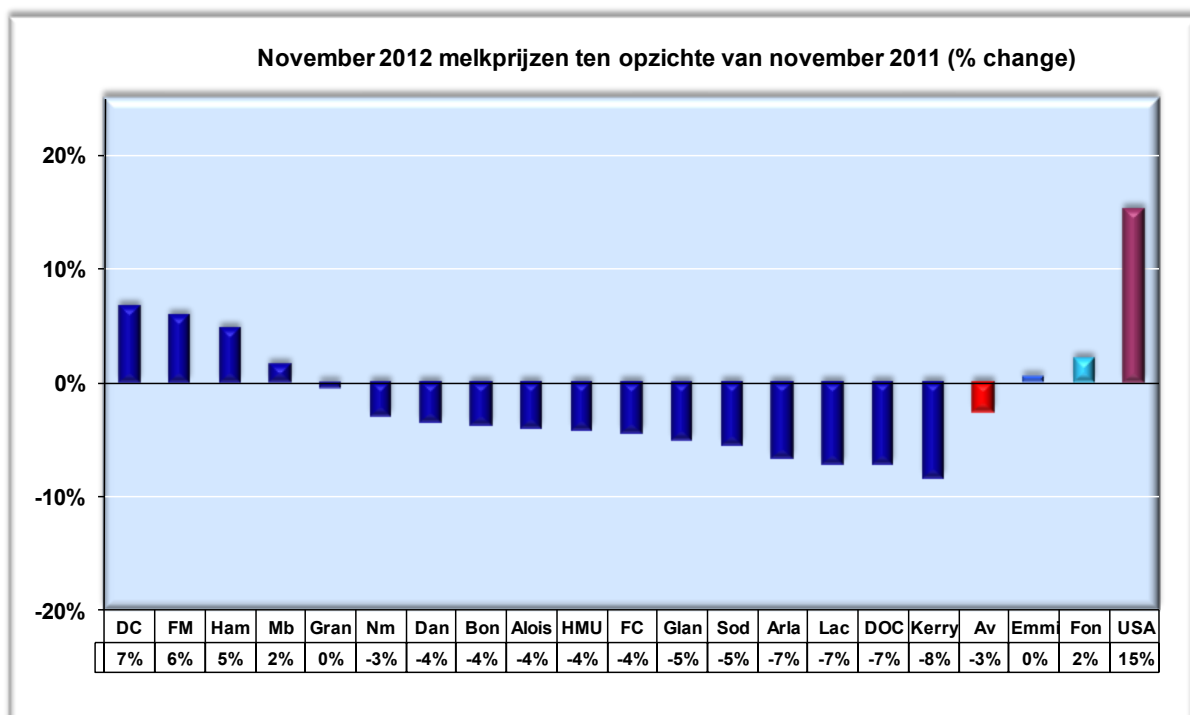
Voor december en januari heeft Alois Muller een geringe prijsverhoging aangekondigd. De basisprijs zal met € 0,50 per 100 kg stijgen. De DMK ondernemingen verlagen hun basisprijs van € 34,00 in november naar € 33,00 in december.

FrieslandCampina en DOC Kaas hebben de melkprijzen in november met respectievelijk € 2,25 en € 1,00 verhoogd. FrieslandCampina heeft aangekondigd in december de garantieprijs met € 1,90 te verhogen en in januari met € 1,20 te verlagen.

DOC heeft aangekondigd de melkprijs met € 1,00 te verhogen in december.

Arla Foods heeft aangekondigd de melkprijs met € 2,00 te verhogen in december. De berekende melkprijs voor november komt uit op € 31,40.

De berekende melkprijzen voor Glanbia voor oktober en november zijn voorlopig. Het systeem van de wintertoeslagen is gewijzigd, maar voorsnog zijn - net als vorig jaar - voor oktober en november toeslagen gehanteerd van € 1,50, respectievelijk € 5,50 per 100 liter.



Prognose melkprijsontwikkeling 2012

Nu de maandelijkse melkrijzen tot en met november en voor sommige ondernemingen tot en met december 2012 bekend zijn kan een goede inschatting worden gemaakt van de ontwikkeling van de voorschotmelkrijzen in 2012.

Naar verwachting zullen de voorschotmelkrijzen van de Europese zuivelondernemingen in 2012 gemiddeld met zo'n 4% dalen ten opzichte van vorig jaar. Hoewel de hoogte van de nabetalingen uiteraard nog niet bekend zijn, is op basis van deze voorschotmelkrijzen wel zeker dat 2012 daarmee het op twee na beste melkrijjsjaar ooit wordt. Alleen in het recordjaar 2011 en 2008 waren de melkrijzen gemiddeld hoger.

Enkele Europese zuivelondernemingen hebben in 2012 hun melkrijzen verhoogd. De melkrijzen van de Britse ondernemingen Dairy Crest en First Milk zijn – uitgedrukt in euro per 100 kg - het meest gestegen, namelijk met zo'n 10%. Het grootste deel van deze stijging wordt echter veroorzaakt door de toename van de waarde het Britse pond ten opzichte van de euro zijn (+7%). Uitgedrukt in nationale valuta zijn de melkrijzen 'slechts' met 3% gestegen, maar liggen daarmee momenteel voor Britse begrippen wel op recordniveau. Ook de melkrijzen van het Italiaanse Granorolo en het Finse Hämeenlinnan Osuusmeijeri zijn iets (1 tot 3%) gestegen. Alle overige zuivelondernemingen hebben in 2012 hun melkrijzen verlaagd.

De Duitse zuivelondernemingen Alois Muller en DMK, Milcobel en DOC Kaas hebben de melkrijzen het meeste verlaagd, namelijk 8 tot 10%, gevolgd door Arla, FrieslandCampina en de Ierse ondernemingen Glanbia en Kerry met 6 á 7%. De Franse zuivelondernemingen hebben de melkrijzen verlaagd met gemiddeld zo'n 3%.

Buiten de Europese Unie daalden de melkrijzen ook. Uitgedrukt in nationale valuta is de melkrijjs van het Zwitserse Emmi in 2012 gedaald met 6% ten opzichte van 2011. De gemiddelde Class III melkrijjs in de Verenigde Staten daalde met 5%, terwijl Fonterra voor het lopende melkrijjsjaar 2012/13 de melkrijjs voorlopig zo'n 9% lager inschat dan het vorige seizoen 2011/12.

Toelichting melkprijzen november 2012

Milcobel

De berekende melkprijs van Milcobel is in november met € 2,10 gestegen. De berekende melkprijs komt hiermee uit op € 33,75.

Duitsland

De melkprijzen van alle Duitse ondernemingen zijn ten opzichte van de vorige maand allen wederom gestegen. Zo stegen de melkprijzen van DMK wederom met € 2,00. Hiermee kwam de berekende melkprijs voor beide ondernemingen uit op € 34,10. Alois Müller heeft de melkprijs in november met € 2,50 verhoogd en komt hiermee uit op een berekende melkprijs van € 33,45.

Scandinavië

De melkprijs van het Zweeds/Deense Arla Foods is in november met € 1,00 gestegen en komt uit op € 31,40.

De berekende melkprijs van het Hämeenlinnan Osuusmeijeri komt in november uit op € 43,23.

Frankrijk

De melkprijzen van de Franse ondernemingen zijn ten opzichte van de vorige maand voornamelijk gedaald of nagenoeg gelijk gebleven.

Verenigd Koninkrijk

De melkprijs van First Milk is in november met 1 pence per liter gestegen en in december zal deze met 0,75 pence per liter stijgen. Dairy Crest heeft aangekondigd vanaf januari 2013 de melkprijs met 1,25 pence per liter te verhogen.

De berekende melkprijzen van First Milk en Dairy Crest komen voor november respectievelijk uit op € 34,72 en € 38,19.

Ierland

De Ierse onderneming Glanbia heeft ten opzichte van de vorige maand de melkprijs met € 0,50 verhoogd. De berekende melkprijs, inclusief een seizoenstoeslag, komt uit op € 37,27.

De melkprijs van Kerry bleef met € 31,00 ten opzichte van de vorige maand ongewijzigd.

Nederland

FrieslandCampina heeft in november de melkprijs met € 2,25 verhoogd. De berekende melkprijs voor november is € 36,47. FrieslandCampina heeft aangekondigd de garantieprijs in december te verhogen met € 1,90. In januari 2013 zal de garantie prijs met € 1,20 dalen.

DOC Kaas heeft in november de melkprijs verhoogd met € 1,00 , hiermee komt de berekende melkprijs uit op € 33,23.

Granarolo

De berekende melkprijs voor het Italiaanse Granarolo komt in november uit op € 40,24 en blijft hiermee gelijk.

Emmi

De berekende melkprijs van het Zwitserse Emmi komt voor november uit op € 47,09. Door het vervallen van de seizoenstoeslag is deze gedaald ten opzichte van de vorige maand.

Fonterra

Fonterra heeft de melkprijs voor het seizoen 2012/13 herzien. Deze herberekening is met terugwerkende kracht vanaf juni 2012 aangepast.

De berekende melkprijs van Fonterra komt in november uit op 5,82 NZ\$ per kg milk solids. Omgerekend naar euro's komt de melkprijs voor november uit op € 28,23.

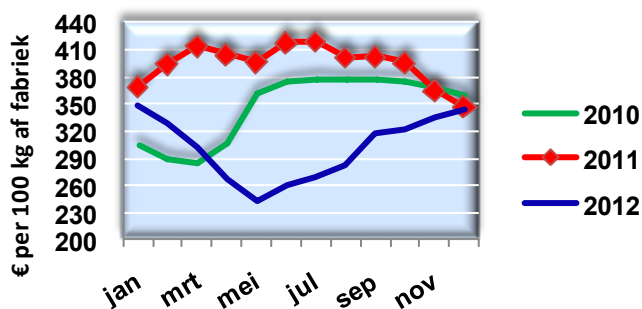
Verenigde Staten

De zogenaamde USA klasse III prijs is in november enigszins gedaald en komt omgerekend naar euro's uit op € 39,96.

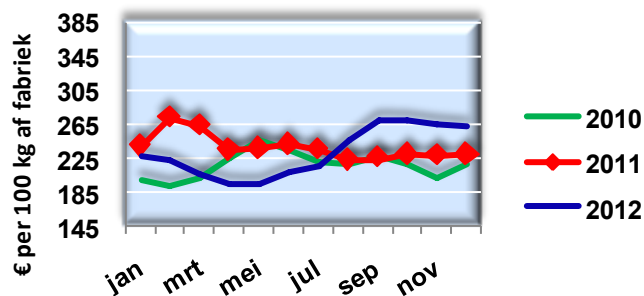
Marktsituatie

Noteringen Nederland				€ per 100 kg
	1 januari 2013	11 januari 2013	index	trend
Boter	342	330	96,5	↓
Vol melkpoeder	296	296	100,0	→
Mager melkpoeder	264	264	100,0	→
Weipoeder	101	102	100,0	→
Gouda kaas	± 325	± 325	100,0	→

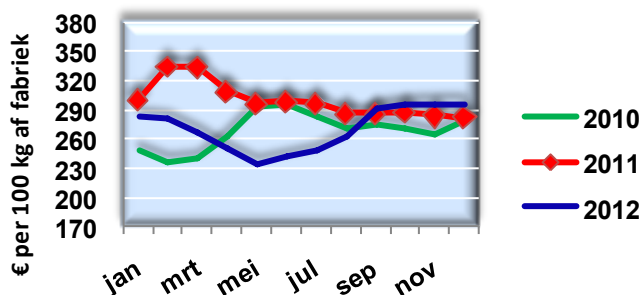
Prijzontwikkeling Boter



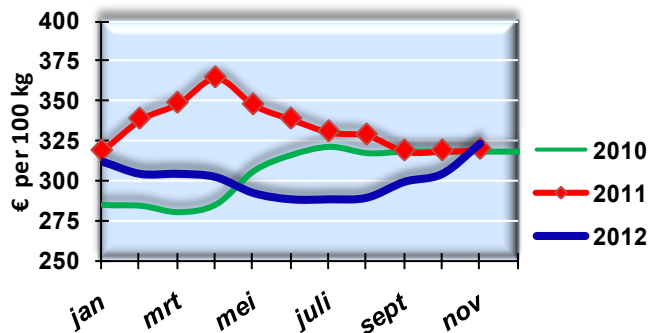
Prijzontwikkeling MMP (ADPI extra)

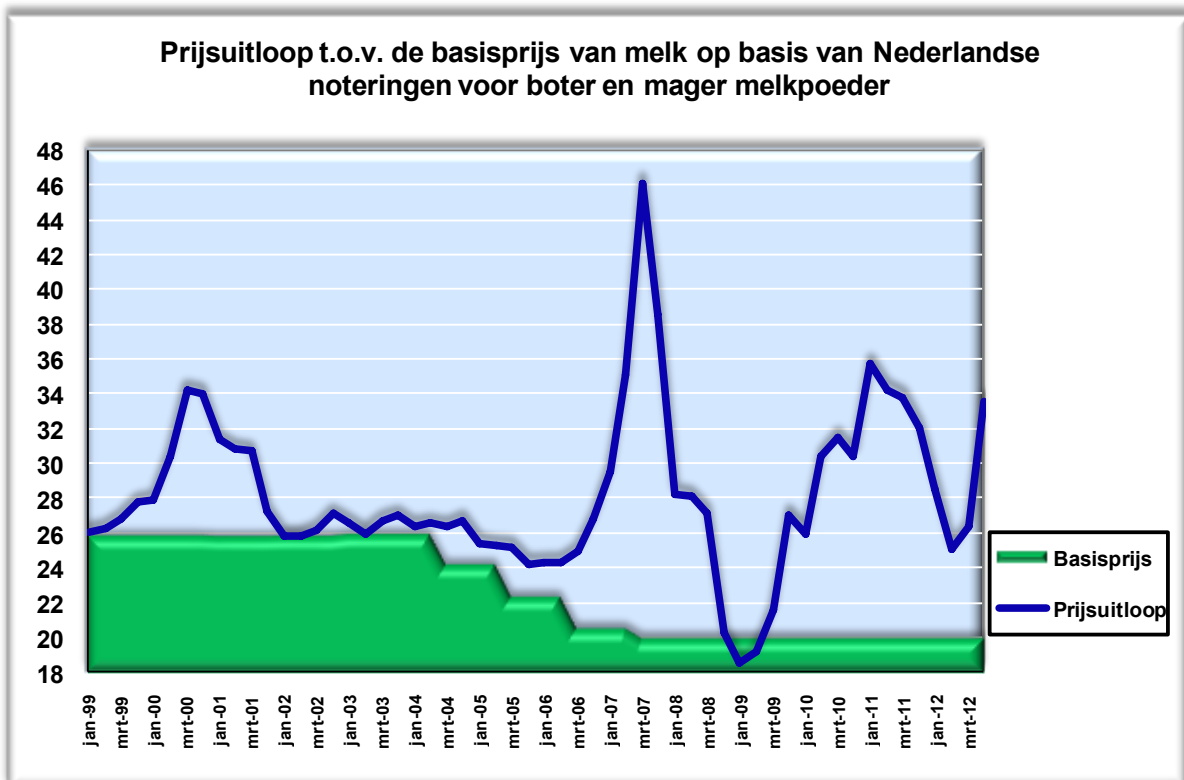


Prijzontwikkeling NMMP



Prijzontwikkelingen Gouda





Markontwikkelingen

Het prijsbeeld op de zuivelmarkt wordt de laatste maanden bepaald door een vermindering in de aanvoer van melk, zowel in Europa als de VS, voornamelijk als gevolg van een combinatie van een langdurige periode van droogte en hoge voeder prijzen. In deze gebieden hebben de fabrieken moeite de lopende contracten op tijd uit te leveren en zijn terughoudend in het offeren van product voor het laatste kwartaal van dit jaar. De beschikbare voorraden zijn relatief laag en er is weinig ruimte om een verdere daling van de melkaanvoer op te vangen. Om toch aan additionele spotvraag tegemoet te komen worden dan ook hogere prijzen gevraagd. Echter binnenkort is het dal in de melkproductie weer bereikt, waarna de aanvoer weer geleidelijk zal toenemen. Ondertussen is de sinds augustus ononderbroken stijging van de boter en melkpoeder prijzen tot staan gekomen en lijkt het prijsniveau over het algemeen te stabiliseren. Potentiële kopers bieden zo lang mogelijk weerstand tegen de hogere prijsniveaus; zodoende is de behoefte van de verwerkende industrie voor het 1^e kwartaal van volgend jaar nog grotendeels ongedekt.

Ook op de wereldmarkt zijn de zuivelprijzen vanaf het 3^e kwartaal gestegen, zij het in mindere mate dan in de EU. Sinds juli 2012 tot eind oktober jl. zijn de prijzen op de GDT veiling met 22% opgelopen, maar de index staat nog altijd 30% onder de 4-jarige piekniveau dat in maart 2011 werd bereikt.

De vraag vanuit de wereldmarkt is nog steeds solide te noemen. De export van melkpoeder en wei vanuit de belangrijkste productie gebieden is in het 1^e half jaar verder gestegen. Omdat Oceanië aan het eind van haar afgelopen seizoen over grote voorraden product beschikte en daardoor de export stimuleerde, hebben veel

landen de laatste maanden meer dan gebruikelijke hoeveelheid product gekocht. Daar de melkproductie piek in Oceanië rond oktober/november ligt zal het aanbod vanuit die regio de komende maanden nog verder kunnen toenemen, hetgeen de verminderde productie groei op het Noordelijk Halfrond deels kan compenseren. Verder is het mogelijk dat de neerwaartse productie trend wordt omgebogen zodra de melkveehouder een hogere melkprijs gaat ontvangen ter compensatie van de fors gestegen voederkosten. Dit moment kan mogelijk al begin 2013 plaatsvinden, indien men rekening houdt met de vele lange termijn contracten die nog tegen relatief lage prijzen zijn afgesloten. Aan de vraag kant van de markt kan de wereldwijde economische groei vertraging echter een beperkende factor zijn.