

MELKPRIJSVERGELIJKING JANUARI 2013

(Voor standaardmelk (1) en volgens de uitbetalingssystemen van de zuivelondernemingen; alle bedragen in euro / 100kg)

Bedrijf		kwaliteits- toeslag	kwantum- toeslag	seizoens- toeslag	MELKPRIJS deze maand	meest recente nabetaling	Voortschr. gem. laatste 12 maanden (4)
Milcobel	BE	0,73	1,37		34,79	0,10	30,95
Alois Müller	DE	0,51			33,94	0,38	31,65
DMK (Humana Milchunion eG)	DE		0,15		33,11	0,00	31,06
DMK (Nordmilch)	DE		0,15		33,11	0,00	31,12
Arla Foods	DK	0,65			32,92	1,49	33,17
Hämeenlinnan Osuusmeijeri	FI				41,28	2,82	44,06
Bongrain CLE (Basse Normandie)	FR	0,74			34,44	geen	33,40
Danone (Pas de Calais)	FR				33,53	geen	33,49
Lactalis (Pays de la Loire)	FR				33,47	geen	32,69
Sodiaal	FR	0,58			33,76	geen	33,51
Dairy Crest (Davidstow)	GB	0,12	0,35		35,99	0,00	35,26
First Milk	GB	0,58	2,19		33,09	0,00	32,02
Glanbia	IE				33,12	0,00	30,88
Kerry	IE				33,16	geen	30,44
Granarolo (Noord)	IT	1,15	3,42		41,21	geen	40,69
DOC Kaas	NL	0,05	0,34		33,23	2,03	33,46
FrieslandCampina	NL	0,05	0,75		34,65	1,79	34,60
GEMIDDELDE MELKPRIJZEN (2)					34,63		33,67
Emmi	CH		2,86		46,05	geen	46,64
Fonterra (5)	NZ				27,85	0,00	28,63
Verenigde Staten (3)	US	0,14			33,42	geen	33,44

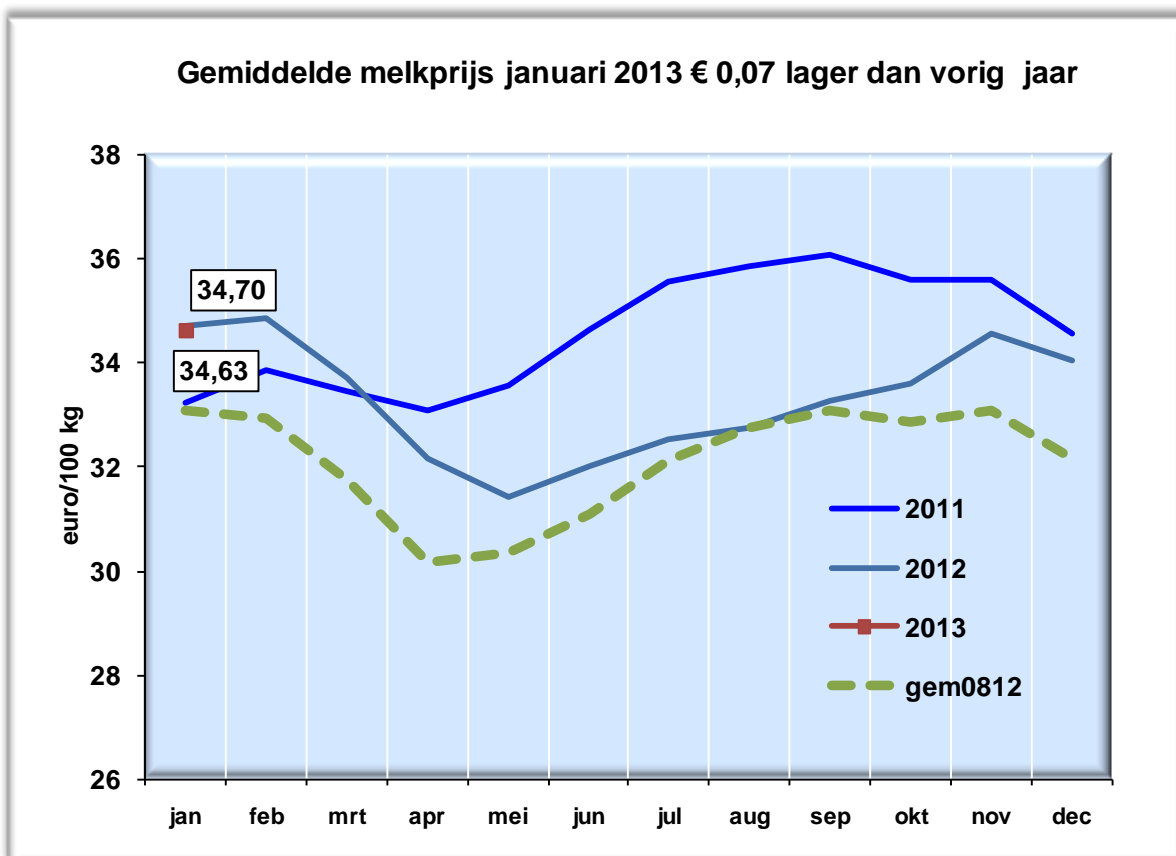
Voetnoten:

- (1) Alle bedragen excl. BTW uitbetaald aan de veehouder en uitgaande van om de andere dag ophalen.
Prijs per 100 kg standaard melk met 4,2% vet, 3,4% eiwit, 500.000 kg per jaar, kiemgetal van 24.999 en een celgetal van 249.999 per ml.
- (2) Rekenkundig gemiddelde.
- (3) Gebaseerd op USDA publicatie, gestandaardiseerd voor 4,2% vet, 3,4% eiwit en een celgetal van 249.999 per ml.
- (4) Inclusief de meest recente nabetaling.
- (5) Gebaseerd op de seizoensverwachting, gestandaardiseerd voor 4,2% vet en 3,4% eiwit.

OPMERKINGEN BIJ MELKPRIJSVERGELIJKING JANUARI 2013

MELKPRIJZEN

De berekende voorschotprijzen komen in januari 2013 gemiddeld uit op € 34,63 per 100 kg standaardmelk. Daarmee ligt de gemiddelde melkprijs iets lager (minus 0,07) dan een jaar geleden, maar ten opzichte van de vorige maand (december 2012) is de melkprijs gestegen met € 0,59.



Hoewel de Franse melkrijzen in januari zijn gestegen ten opzichte van december, zijn ze wel het meest gedaald ten opzichte van een jaar geleden.

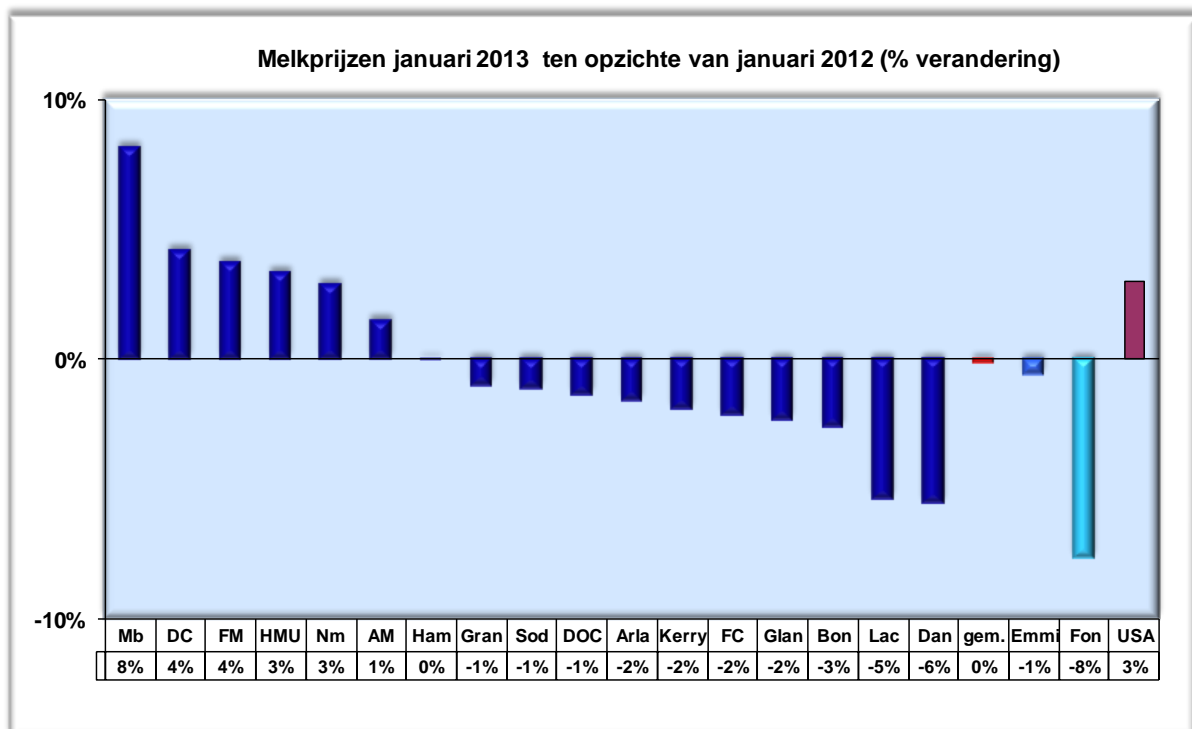
In januari hebben alleen Arla, FrieslandCampina en DOC Kaas hun prijzen verlaagd met respectievelijk € 0,44, € 0,95 en € 1,14 per 100 kg standaardmelk, waarbij de Nederlandse ondernemingen ook voor februari verdere prijsverlagingen hebben aangekondigd van c.a. € 0,70 per 100 kg. De melkprijs van Arla blijft gelijk in februari en zal in maart stijgen met c.a. 0,70 per 100 kg.

Ook de berekende melkrijzen van de Britse ondernemingen Dairy Crest en First Milk zijn in januari gedaald ten opzichte van december, maar dit komt volledig door het seizoenseffect en de daling van de waarde van het Britse pond ten opzichte van de euro. Dairy Crest en First Milk hebben de melkrijzen uitgedrukt in nationale valuta zelfs verhoogd met 1,25 respectievelijk 0,4 pence per liter. First Milk heeft voor april een verdere prijsverhoging met 0,4 pence per liter aangekondigd.

Ook de Ierse ondernemingen Glanbia en Kerry hebben de melkrijzen verhoogd met respectievelijk € 1 en 2 per 100 kg, terwijl Granarolo de prijs met € 1 heeft verhoogd.

Milcobel en de Duitse ondernemingen hebben hun melkrijzen niet gewijzigd. Ook in februari blijft de melkrijzen van Alois Muller ongewijzigd.

De melkrijzen in de Verenigde Staten is iets gedaald, terwijl het Nieuw-Zeelandse Fonterra recent bevestigd heeft de voorschotrijzen voor het lopende seizoen niet te wijzigen. De berekende melkrijzen van het Zwitserse Emmi is gedaald als gevolg van de daling van de waarde van de Zwitserse Frank in combinatie met een zeer geringe prijsdaling.



Toelichting melkrijzen januari 2013

Belgie

De berekende melkrijzen van Milcobel is in januari gelijk gebleven, ondanks een geringe verhoging van de vaste inhouding per maand.

Duitsland

De basismelkrijzen van alle Duitse ondernemingen zijn ongewijzigd.

Scandinavië

De berekende melkrijzen van het Zweeds/Deense Arla Foods is in januari gedaald met € 0,44. De berekende melkrijzen van het Finse Hämeenlinnan Osuusmeijeri is niet gewijzigd.

Frankrijk

Hoewel de melkprijzen als gevolg van het invoeren van contracten vanaf 2013 op ondernemingsniveau worden vastgesteld, blijven de melkprijzen afgeleid van landelijke indicatoren (ontwikkeling opbrengstprijzen zuivel en melkprijsverschil met Duitsland) en regionale afspraken betreffende uitbetaling naar kwaliteit en seizoen..

Verenigd Koninkrijk

Dairy Crest en First Milk hebben de melkprijzen verhoogd met respectievelijk 1,25 en 0,4 pence per liter. Door het vervallen van de seizoenstoeslag (Dairy Crest) en de lagere marginale melkprijs (First Milk) heeft in combinatie met de daling van het Britse pond geleid tot een daling van de berekende melkprijzen uitgedrukt in euro's.

Ierland

De berekende melkprijzen van Kerry en Glanbia zijn gestegen naar respectievelijk € 33,12 en € 33,16 per 100 kg standaardmelk.

Nederland

FrieslandCampina heeft de garantieprijs in januari en februari verlaagd met € 1,20 en € 0,70 per 100 kg. De coöperatie beraadt zich momenteel met haar leden over een aanpassing van de uitbetalingsystematiek vanaf 2014. Gedacht wordt om naast eiwit en vet ook lactose te gaan uitbetalen in een vaste prijsverhouding van 10:5:1.

DOC Kaas heeft ook in januari en februari de melkprijzen verlaagd, namelijk met omgerekend per 100 kg standaardmelk € 0,94 en € 0,71.

Italië

De berekende melkprijs van Granarolo is met € 0,97 gestegen naar € 41,21.

Zwitserland

De berekende melkprijs van Emmi is gedaald met € 0,94, maar dit komt voor het grootste deel door de lagere koers van de Zwitserse Frank. Zonder koersdaling zou de melkprijs met € 0,19 zijn gedaald.

Nieuw Zeeland

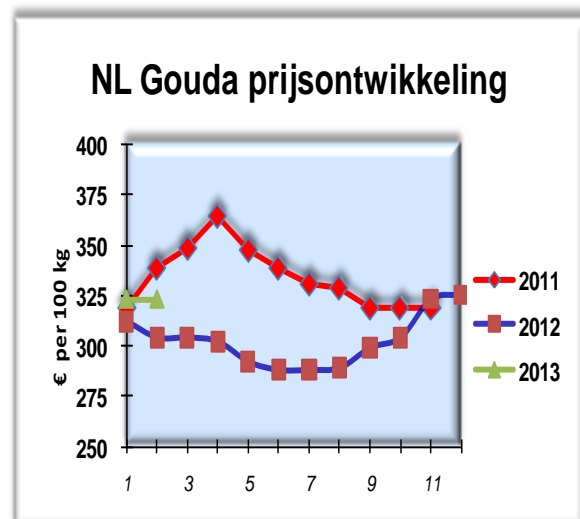
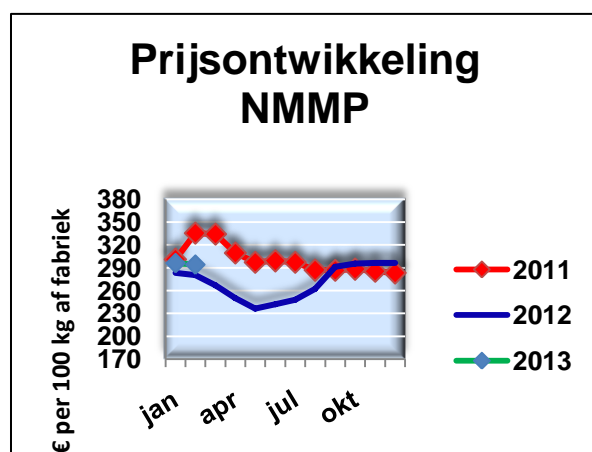
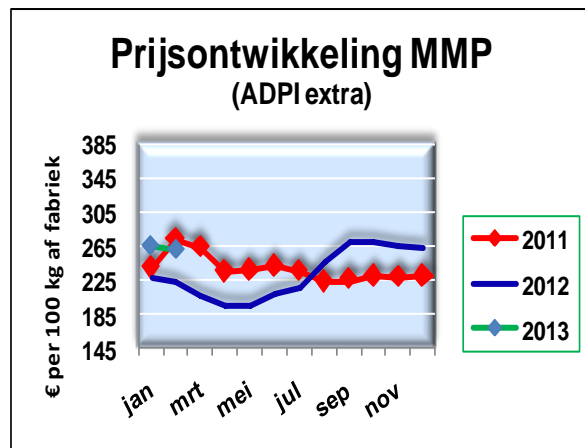
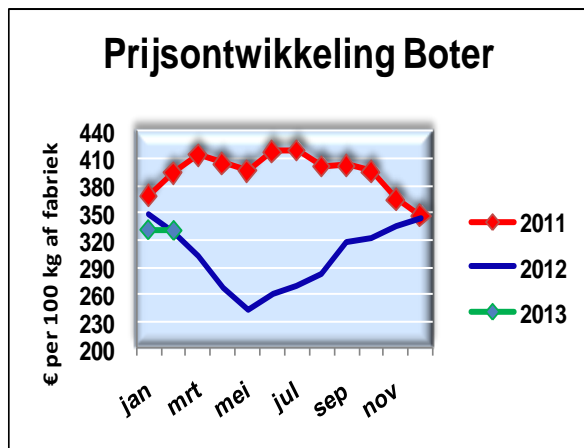
Fonterra heeft onlangs haar prognose over de melkprijs voor het lopende seizoen 2012/13 besloten niet aan te passen.

Verenigde Staten

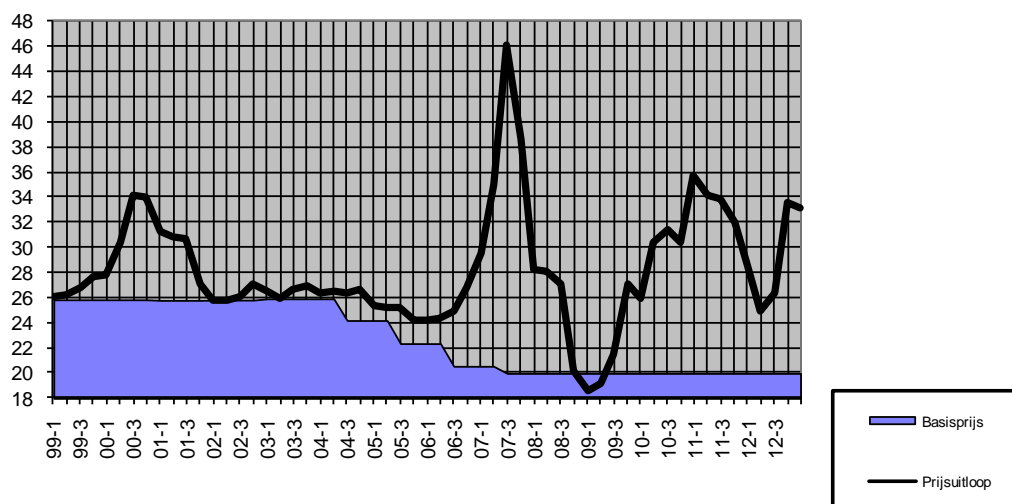
De zogenaamde USA klasse III prijs is in januari gedaald naar \$ 18,66 (december 2012: \$ 20,83).

MARKTSITUATIE

Noteringen Nederland				
	1 januari 2013 (€ per 100 kg)	28 februari 2013 (€ per 100 kg)	index	trend
Boter	342	330	96,4	→
Vol melkpoeder	296	294	99,3	→
Mager melkpoeder	264	258	97,7	↓
Weipoeder	101	86	85,1	↓
Gouda kaas	± 320	± 310	96,8	→



Prijsuitloop t.o.v. de basisprijs van melk op basis van Nederlandse noteringen voor boter en mager melkpoeder



Marktontwikkelingen

Als gevolg van extreme droogte op het Noorder eiland zijn de prognoses voor de melkproductie in Nieuw Zeeland voor het lopende seizoen 2012/13 afgezwakt tot een toename van 1-2% ten opzichte van 2011/12. Ook de groei van de melkproductie in de Verenigde Staten neemt enigszins af na een gestage toename gedurende de laatste maanden van vorig jaar.

In de EU-27 lag de melkaanvoer in kalenderjaar 2012 ca 0,6% boven dezelfde periode in 2011. De melkproductie in Europa volgt inmiddels de gebruikelijke seizoenstrend en stijgt

Het prijsbeeld op de zuivelmarkt laat de eerste weken van het jaar een vrij stabiele ontwikkeling zien.

Krappe voorraden bij de verwerkende industrie alsmede een tot nog toe gematigde melkproductie zorgden vanaf de start van het nieuwe jaar voor een vast prijsniveau. Hoewel de melkprijs niet slecht is wordt aangenomen dat de mindere kwaliteit van het ruwvoer en de gestegen krachtvoerkosten voor de komende maanden mogelijk nog een drukkend effect op de melkproductie kunnen uitoefenen. Hierdoor kan de beschikbaarheid van zuivelgrondstof beperkt blijven. Producenten voelen zich dan ook vrij comfortabel met de huidige situatie en ervaren vooralsnog weinig verkoopdruk. Kopers daarentegen zijn niet altijd bereid de gevraagde prijzen te betalen. Zij dekken hun behoefte pas op het laatste moment en meestal voor de korte termijn af. Vervolgens vervallen zij weer veelal in een afwachtende houding. Met name in de aanloop naar het tweede kwartaal blijft de markt afwachtend. Langzamerhand lijkt het sentiment wat nerveuzer te worden nu de markt niet echt richting kan vinden en een duidelijke trend ontbreekt. Het evenwicht tussen vraag en aanbod lijkt dan ook erg broos.

De botermarkt leek begin januari wat zwakker uit de startblokken te komen. De resterende hoeveelheid boter uit private opslag van het afgelopen seizoen alsmede

de lagere roomprijs zetten de markt aanvankelijk wat onder druk. Dat veranderde toen bleek dat de melkaanvoer gaandeweg toch achterbleef bij de verwachting en de beschikbare melk voornamelijk werd ingezet voor de productie van kaas. Hierdoor bleef het beschikbare volume aan melkvet beperkt. Daarnaast lijkt de invoer van boter uit Nieuw Zeeland, die gedurende het 1^e kwartaal van vorig jaar nog ruim 40.000 ton bedroeg en toen de nodige prijsdruk veroorzaakte, beduidend minder te zijn. De marktprijs van boter werd vanaf begin januari dan ook gekenmerkt door een min of meer stabiele ontwikkeling.

Bij melkpoeder was het prijsbeeld in januari eveneens stabiel en was de markt redelijk in balans. Er zijn geen noemenswaardige voorraden en de grondstof voor de melkpoeder productie bleef beperkt getuige de aanhoudend vaste prijzen die er voor het ondermelk concentraat op de spotmarkt werden betaald. De laatste paar weken lijkt er echter enige kentering op te treden. Er is meer terughoudendheid aan de vraagzijde waarneembaar, hetgeen ook tot uiting komt in de recentelijk weggezakte prijs van het concentraat. Daarnaast wordt de export bemoeilijkt door de sterkere euro koers alsmede de lagere prijs van enkele concurrerende aanbieders op de wereldmarkt.

De vraag is hoe de melkproductie zich de komende weken zal blijven ontwikkelen. Alle marktpartijen opereren momenteel uiterst voorzichtig en lijken te wachten op nieuwe impulsen die de markt weer in beweging moet zetten.