

MELKPRIJSVERGELIJKING SEPTEMBER 2013

(Voor standaardmelk (1) en volgens de uitbetalingssystemen van de zuivelondernemingen; alle bedragen in euro / 100kg)

Bedrijf		kwaliteits- toeslag	kwantum- toeslag	seizoens- toeslag	MELKPRIJS deze maand	meest recente nabetaling	Voortschr. gem. laatste 12 maanden (4)
Milcobel	BE	0,73	1,37		40,03	0,00	35,94
Alois Müller	DE	0,51			39,39	0,00	35,55
DMK (Nordmilch)	DE		0,15		40,04	0,00	34,76
Arla Foods	DK	0,75			37,97	2,48	36,88
Hämeenlinnan Osuusmeijeri	FI			1,94	44,68	2,82	44,91
Bongrain CLE (Basse Normandie)	FR	0,74			37,44	geen	34,35
Danone (Pas de Calais)	FR				40,97	geen	34,57
Lactalis (Pays de la Loire)	FR				36,94	geen	34,08
Sodiaal	FR	0,58			38,83	geen	34,21
Dairy Crest (Davidstow)	GB	0,12	0,35	1,73	39,65	0,00	35,81
First Milk	GB	0,58	2,16		37,06	0,00	32,86
Glanbia	IE				39,01	0,00	36,64
Kerry	IE				38,84	geen	35,84
Granarolo (Noord)	IT	1,15	3,42		42,18	geen	40,96
DOC Kaas	NL	0,05	0,34		38,65	1,94	36,40
FrieslandCampina	NL	0,05	0,75	2,45	42,78	2,32	38,55
GEMIDDELDE MELKPRIJZEN (2)					39,65		36,39
Emmi	CH		2,85	3,95	55,40	geen	48,26
Fonterra (5)	NZ				39,96	0,00	32,16
Verenigde Staten (3)	US	0,15			32,87	geen	34,39

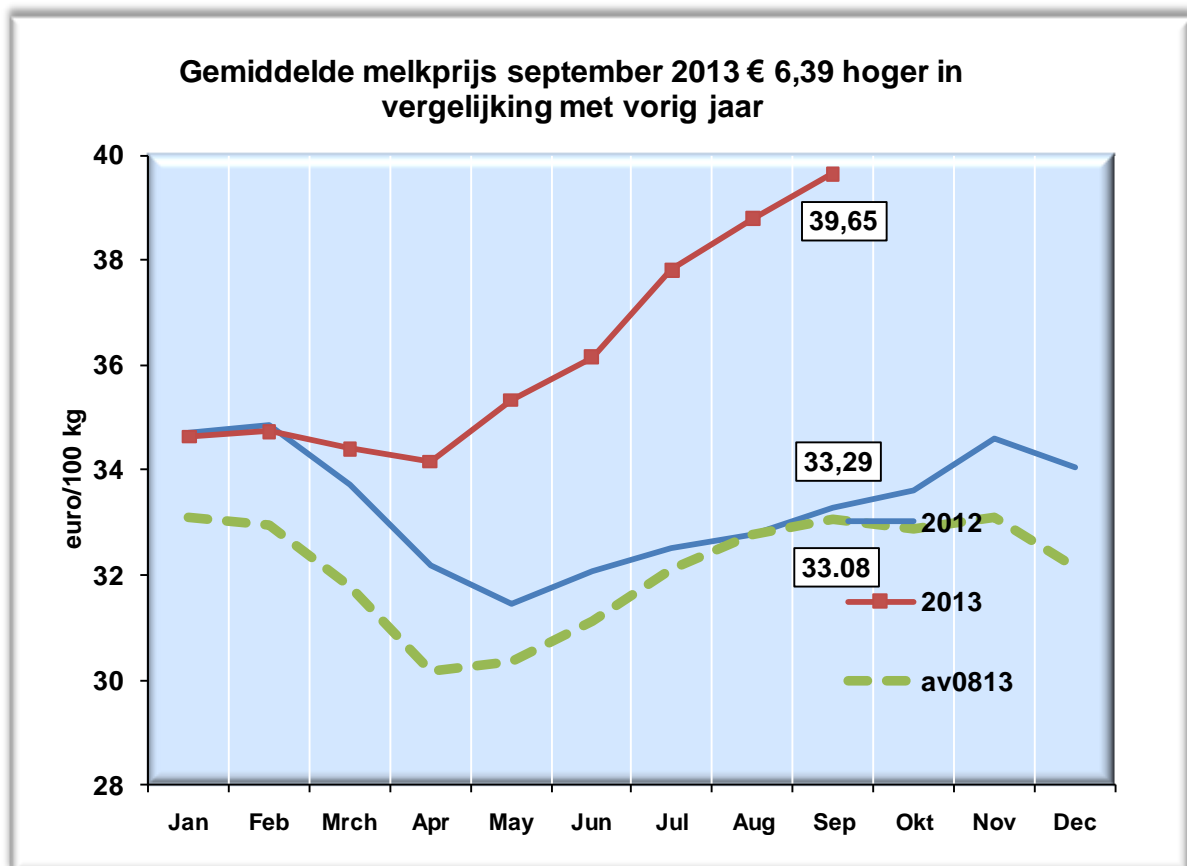
Voetnoten:

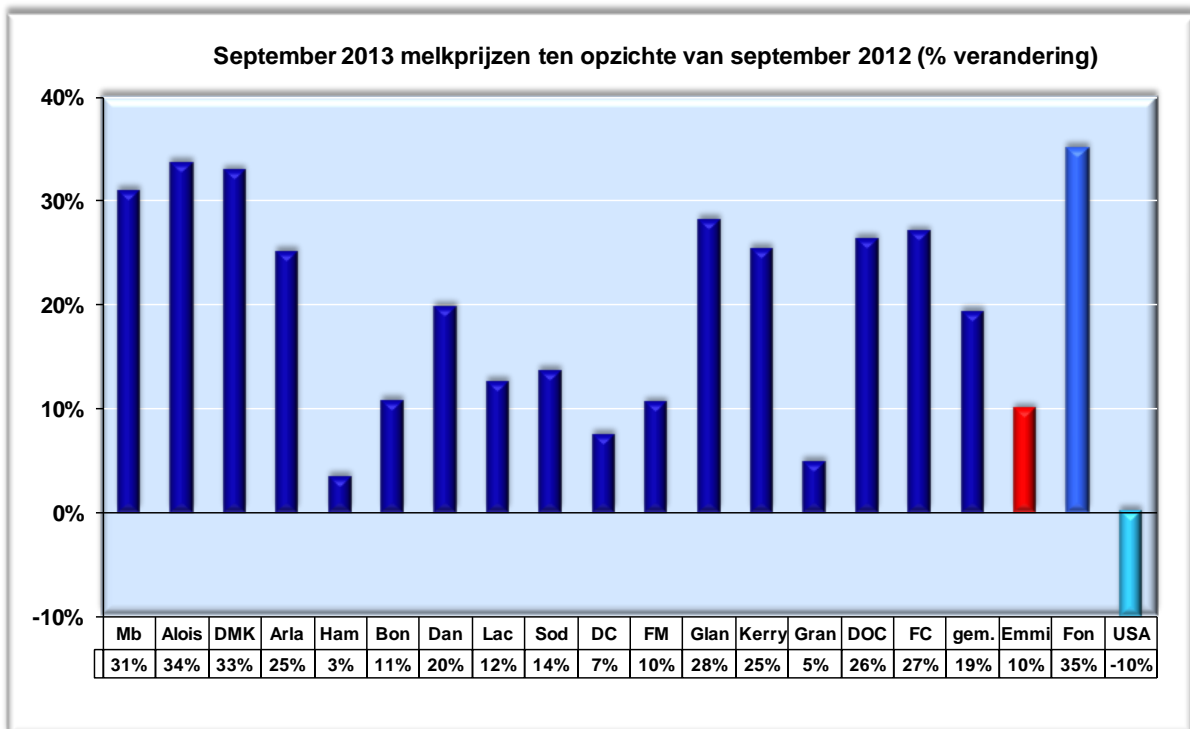
- (1) Alle bedragen excl. BTW uitbetaald aan de veehouder en uitgaande van om de andere dag ophalen.
Prijs per 100 kg standaard melk met 4,2% vet, 3,4% eiwit, 500.000 kg per jaar, kiemgetal van 24.999 en een celgetal van 249.999 per ml.
- (2) Rekenkundig gemiddelde.
- (3) Gebaseerd op USDA publicatie, gestandaardiseerd voor 4,2% vet, 3,4% eiwit en een celgetal van 249.999 per ml.
- (4) Inclusief de meest recente nabetaling.
- (5) Gebaseerd op de seizoensverwachting, gestandaardiseerd voor 4,2% vet en 3,4% eiwit.

OPMERKINGEN BIJ MELKPRIJSVERGELIJKING SEPTEMBER 2013

MELKPRIJZEN

De berekende voorschotprijzen komen in september 2013 gemiddeld uit op € 39,65, een stijging van 17,7% ten opzichte van september 2012 (+ € 6,39).





In september zijn de meeste melkprijzen weer verder gestegen, waardoor het gemiddelde nog steeds op record niveau eindigt. Opvallend zijn nog steeds de stijgingen van de bedrijven Milcobel, Alois Muller en DMK ten opzichte van 2012.

Toelichting melkprijzen september 2013

Milcobel

De berekende melkprijs van het Belgische Milcobel is ten opzichte van vorige maand met € 1,05 gestegen en komt hiermee uit op € 40,03.

Duitsland

De basisprijs van DMK is in september met € 2,00 gestegen en komt uit op € 40,04. De melkprijs van Alois Muller is in september met € 1,00 gestegen en komt uit op € 39,39.

Scandinavië

Het Zweeds/Deense zuivelbedrijf Arla Foods heeft de melkprijs in september met € 1,00 verhoogd. Arla heeft aangekondigd de melk prijs met € 1,00 te verhogen in oktober en nogmaals met € 1,00 in november.

De voorlopig berekende melkprijs van het Finse Hämeenlinnan Osuusmeijeri komt in september uit op € 44,68.

Frankrijk

De berekende melkprijzen van Bongrain en Lactalis zijn met c.a. € 1,00 gedaald en komen respectievelijk uit op € 37,44 en € 36,94. De berekende melkprijzen van Danone en Sodiaal zijn gestegen en komen in september uit op respectievelijk € 40,97 en € 38,83.

Verenigd Koninkrijk

First Milk heeft de melkprijs voor september met 1 pence per liter verhoogd. De voorlopig berekende melkprijs komt hiermee uit op € 37,06. In november heeft First Milk aangekondigd de melkprijs nogmaals met 1 pence per liter te verhogen.

Ook Dairy Crest heeft aangekondigd vanaf november de melkprijs met 1 pence per liter te verhogen.

Ierland

De melkprijs van Glanbia is voor september € 39,02.

De berekende melkprijs van Kerry is met 0,97 ct gestegen en komt in september uit op € 38,85.

Nederland

De berekende melkprijs van FrieslandCampina komt voor september uit op € 42,78. De garantieprijs van september ligt hiermee € 1,50 boven het niveau van augustus. Voor oktober heeft FrieslandCampina aangekondigd de garantieprijs met € 0,75 te verhogen.

De melkprijs van DOC Kaas is in september met € 2,00 gestegen en komt uit op € 38,65. DOC Kaas heeft aangekondigd de melkprijs voor oktober met € 1,25 te verhogen.

Granarolo

De berekende melkprijs van het Italiaanse Granarolo komt in september uit op € 42,18.

Emmi

De berekende melkprijs van het Zwitserse Emmi komt voor september uit op € 55,40.

Fonterra

De berekende melkprijs van het Nieuw Zeelandse Fonterra komt in september uit op € 39,96.

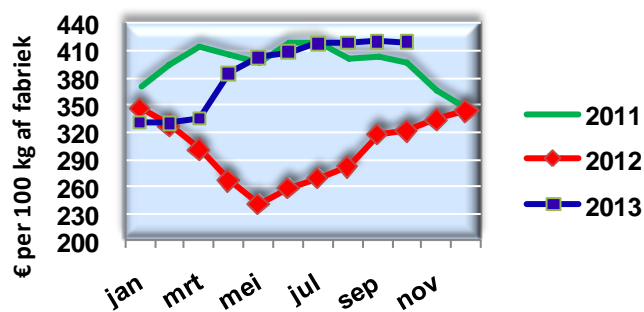
Verenigde Staten

Vanwege de overheids "shutdown" in de V.S., is de berekende melkprijs gebaseerd op de Class III prijs van augustus en komt de voorlopig berekende melkprijs voor september uit op € 32,87.

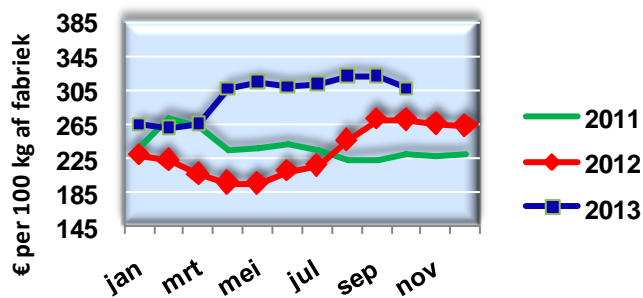
Marktsituatie

Noteringen Nederland				€ per 100 kg
	1 januari 2013	30 oktober 2013	index	trend
Boter	342	416	121	↑
Vol melkpoeder	296	367	124	↑
Mager melkpoeder	264	304	115	↑
Weipoeder	101	92	91	↓
Gouda kaas	± 320	± 385	117	↑

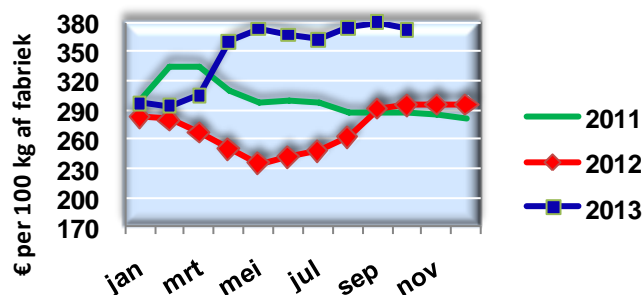
Prijzontwikkeling Boter



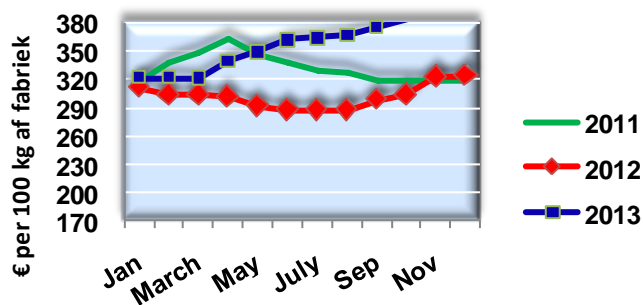
Prijzontwikkeling MMP (ADPI extra)

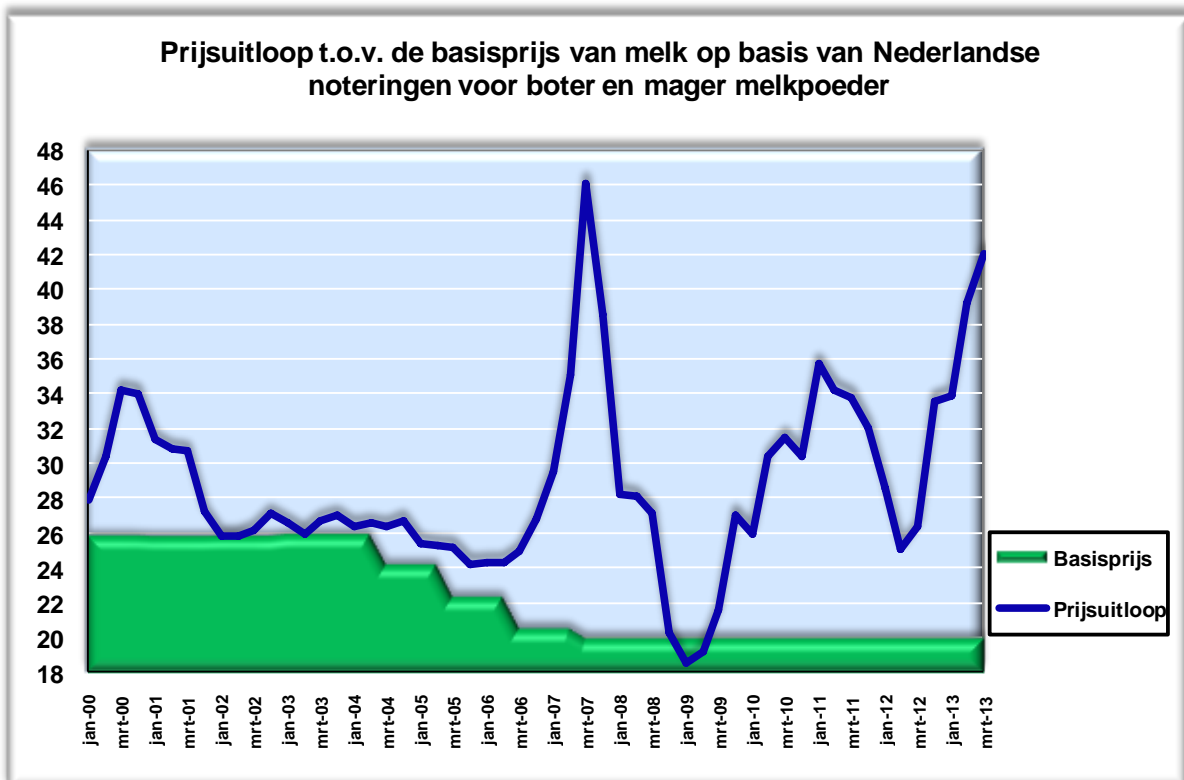


Prijzontwikkeling NMMP



NL Gouda prijsontwikkeling





Marktontwikkelingen

Het beeld op de zuivelmarkt wordt de laatste maanden bepaald door zowel een vrij sterke toename in de aanvoer van melk, zowel in Europa als de VS, voornamelijk als gevolg van een combinatie van hogere melkprijzen, dalende voeder prijzen en verbeterde weersomstandigheden als door een aanhoudend vast prijsstijgendens van de zuivelcommodities.

Ook op het zuidelijk halfrond worden de productie vooruitzichten voor de komende tijd als gunstig beoordeeld. Tegen deze achtergrond is het opmerkelijk dat prijzen zich tot dusverre op een hoog prijsniveau kunnen handhaven. Ten opzichte van een jaar geleden liggen de gemiddelde prijzen in de EU meer dan een kwart hoger. Ook op de wereldmarkt is sprake van aanhoudend hoge prijzen met name voor de melkpoeders. Zo worden vol en mager melkpoeder al enige tijd verhandeld op niveaus van ca \$ 5.000 resp. meer dan \$ 4.000 hetgeen ruim 58% cq 40% hoger is dan begin oktober 2012, deels ook toe te schrijven aan de gestage waarde daling van de US dollar.

De importvraag naar zuivel is echter nog steeds erg goed, waarbij met name aanvulling op korte termijn van sterk geslonken voorraden in de pijplijn bij afnemers de drijvende kracht achter het huidige prijsverloop lijkt. Het is afwachten of het hoge prijsniveau in bepaalde afzetregio's niet tot toenemende vraaguitval gaat leiden. Beschikbare cijfers geven tot dusverre aan dat de groei van de wereldhandel tov 2012 wel aan het vertragen is. Dit is mede te wijten aan de economische groeivertraging van de opkomende economieën. Deze groeivertraging lijkt momenteel versterkt te worden door de recente kapitaal uitstroom uit deze gebieden alsmede de waarde vermindering van hun lokale valuta koersen. Hierdoor wordt de import

duurder, hetgeen ook mogelijk zijn weerslag zal hebben op de binnenlandse consumptie in deze landen. Het is de vraag of de vermindering van de handelsstromen het gevolg is van een lager mondiaal aanbod, welke zich het afgelopen jaar heeft gemanifesteerd en daardoor een tijdelijk fenomeen of dat het te maken heeft met verminderde vraag als gevolg van lagere groeivoorzichten van de consumptie.

Vraag en aanbod lijken zich in ieder geval beiden op wat lagere niveaus te bewegen, maar houden elkaar vooralsnog in balans.